

# Indicadores AMUP

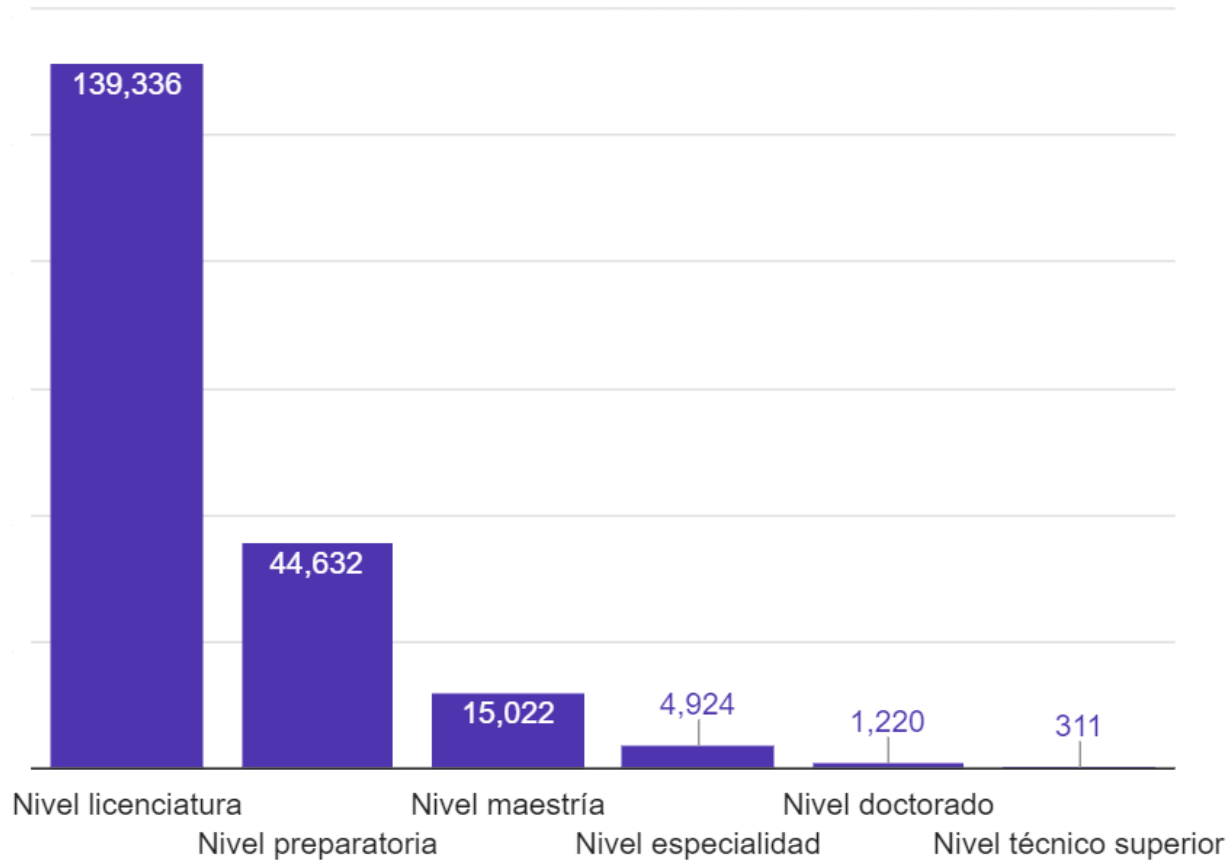
- El presente informe se elaboró con base en los datos e indicadores autorizados en la Asamblea AMUP del mes de noviembre 2021.
- Los datos recabados contemplan el periodo agosto 2022 – julio 2023
- Se incluye información del CETYS, la IBERO, el ITAM, el ITESO, La Salle, el ITESM, la UDEM, la UDLAP y la U. Panamericana
- Se engloban los siguientes niveles académicos:
  - Preparatoria
  - Técnico Superior
  - Licenciatura
  - Especialidad
  - Maestría
  - Doctorado
- El objetivo es difundir, a través de la página web de la AMUP, el impacto que se tiene como Asociación.

# Información reportada por cada institución

Indicadores agosto 2022 – julio 2023

Institución	Preparatoria	Técnico Superior	Licenciatura	Especialidad	Maestría	Doctorado
Sistema CETYS	✓		✓			✓
ITAM			✓		✓	✓
ITESO	✓		✓	✓	✓	✓
TEC	✓		✓	✓	✓	✓
UDEM	✓		✓	✓	✓	✓
UDLAP			✓	✓	✓	✓
U. Iberoamericana			✓	✓	✓	✓
La Salle	✓	✓	✓	✓	✓	✓
U. Panamericana	✓		✓	✓	✓	✓

**Más de 200,000** alumnos distribuidos en los distintos niveles académicos, siendo la mayoría a nivel licenciatura



# Matrícula

Nivel	Alumnos
Preparatoria	44,632
Técnico Superior	311
Licenciatura	139,336
Especialidad	4,924
Maestría	15,022
Doctorado	1,220



Presencia en **24** Estados de la República Mexicana

# Cobertura a nivel nacional

# Alumnos con algún porcentaje de beca



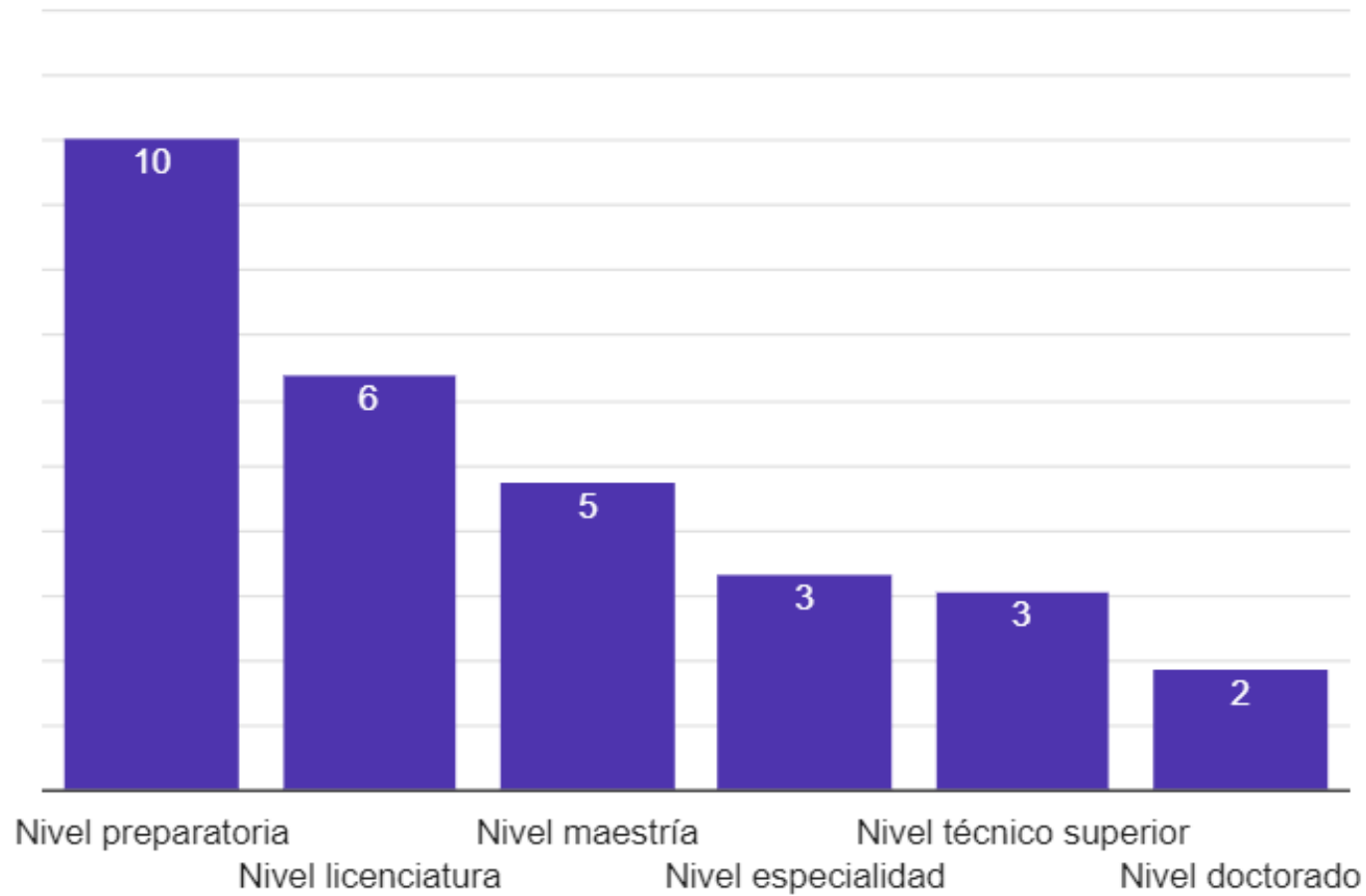
Indicadores agosto 2022 – julio 2023

No incluye información de becas del CETYS

13,891  
becas

Esto impacta a más del **25%** de nuestros alumnos en los niveles de preparatoria, licenciatura, especialidad, maestría y doctorado, cuentan con algún porcentaje de beca.

Número de becas al  
100%



## Índice alumno/ profesor por nivel

# Impacto en investigación

Indicadores agosto 2022 – julio 2023

No incluye información de CETYS

1,483

Profesores miembros del SNII\*

4,158

Citas de artículos en Scopus

1,615

Publicaciones anuales en revistas indexadas\*\*

\* Sistema Nacional de Investigadoras e Investigadores

\*\* Publicaciones de investigación que aparece en las bases de datos que gozan de gran prestigio entre los académicos y estudiosos. Scopus es una de las bases más reconocidas y que sus criterios para incluir una publicación son altamente exigentes.



205,445

Alumnos

150,371

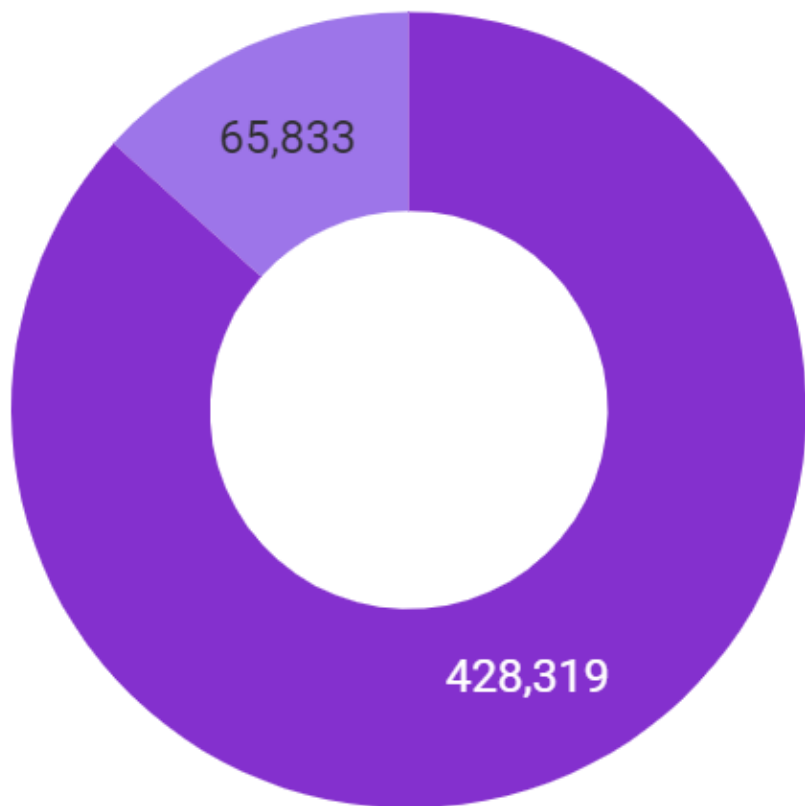
horas de servicio social a nivel  
preparatoria

12,580,091

horas de servicio social a nivel  
licenciatura

Equivalentes a  
**34,861** horas  
diarias... más de  
**4,000** jornadas  
laborales de 8  
horas al día.

Impacto del  
servicio social  
brindado por  
alumnos de  
preparatoria y  
licenciatura



- Horas de voluntariado a nivel licenciatura
- Horas de voluntariado a nivel preparatoria

## Impacto de la labor social de alumnos de preparatoria y licenciatura

Indicadores agosto 2022 – julio 2023


# Total de proyectos y beneficiarios

Indicadores agosto 2022 – julio 2023

No incluye información de beneficiados del TEC, UDLAP y CETYS

1,122,487  
beneficiarios

Nuestros estudiantes han participado en **más de 10,000** proyectos de servicio y labor social en un año.



# Programas de licenciatura acreditados

Indicadores agosto 2022 – julio 2023

No incluye información de CETYS ni del ITAM

**329**

programas académicos de licenciatura acreditados por organismos nacionales

**102**

programas académicos de licenciatura acreditados por organismos internacionales

Más del **50%** de programas acreditados.

